


# ABENGOA



Pág. 1  
7S4006033

11/2006



## Cuentas Anuales del Ejercicio 2006



EJEMPLAR PARA LOS REGISTROS MERCANTILES

**IDENTIFICACIÓN DE LA EMPRESA**

NIF:

Denominación Social:

Domicilio Social:

Municipio:

Provincia:

Código Postal:

Teléfono:

**ACTIVIDAD**

Actividad principal:  (1)

Código CNAE:   (1)

**PERSONAL**

Personal asalariado (cifra media del ejercicio)		EJERCICIO 2006 <sup>(2)</sup>		EJERCICIO 2005 <sup>(3)</sup>	
		FIJO (4)			
	810100		42		39
	810110		6		3
		NO FIJO (5)			

**PRESENTACIÓN DE CUENTAS**

Fecha de cierre a la que van referidas las cuentas:  AÑO  MES  DÍA

Número de páginas presentadas al depósito:

En caso de no figurar consignadas cifras en alguno de los ejercicios indique la causa:  
\_\_\_\_\_  
\_\_\_\_\_

**UNIDADES**

Marque con una X la unidad en la que ha elaborado todos los documentos que integran sus cuentas anuales:

Euros	<input type="text" value="999024"/>	<input type="checkbox"/>
Miles de euros	<input type="text" value="999025"/>	<input checked="" type="checkbox"/>

(1) Según las clases (cuatro dígitos) de la Clasificación Nacional de Actividades Económicas, aprobada por Real Decreto 1560/1992, de 18 de diciembre (BOE de 22.12.1992).  
 (2) Ejercicio al que van referidas las cuentas anuales.  
 (3) Ejercicio anterior.  
 (4) Para calcular el número medio de personal fijo tenga en cuenta los siguientes criterios:  
 a) Si en el año no ha habido importantes movimientos de la plantilla, indique aquí la semisuma de los fijos al principio y a fin del ejercicio.  
 b) Si ha habido movimientos, calcule la suma de la plantilla en cada uno de los meses del año y divídala por doce.  
 c) Si hubo regulación temporal de empleo o de jornada, el personal afectado por la misma debe incluirse como personal fijo, pero solo en la proporción que corresponda a la fracción del año o jornada del año efectivamente trabajada.  
 (5) Puede calcular el personal no fijo medio sumando el total de semanas que han trabajado sus empleados no fijos y dividiendo por 52 semanas. También puede hacer esta operación (equivalente a la anterior):


$n^{\circ}$  de personas contratadas x  $\frac{n^{\circ}$  medio de semanas trabajadas}{52}

# ABENGOA



Pág. 3  
7S4006032

11/2006



**a) Balances de Situación al 31 de diciembre de 2006 y 2005**



NIF A41002288

DENOMINACIÓN SOCIAL

Abengoa, S.A.

UNIDAD (1)

Euros 999114

Miles 999115 X

Espacio destinado para las firmas de los administradores

ACTIVO		EJERCICIO 2006 (2)	EJERCICIO 2005 (3)
A) ACCIONISTAS (SOCIOS) POR DESEMBOLSOS NO EXIGIDOS .....	110000		
B) INMOVILIZADO .....	120000	344.325	417.144
I. Gastos de establecimiento .....	121000		
II. Inmovilizaciones inmateriales .....	122000	954	988
1. Gastos de investigación y desarrollo .....	122010	5.851	5.851
2. Concesiones, patentes, licencias, marcas y similares .....	122020	1.405	1.405
3. Fondo de comercio .....	122030		
4. Derechos de traspaso .....	122040		
5. Aplicaciones informáticas .....	122050		
6. Derechos s/bienes en régimen de arrendamiento financiero .....	122060		
7. Anticipos .....	122070		
8. Provisiones .....	122080		
9. Amortizaciones .....	122090	-6.302	-6.268
III. Inmovilizaciones materiales .....	123000	15.566	15.073
1. Terrenos y construcciones .....	123010	18.144	17.003
2. Instalaciones técnicas y maquinaria .....	123020		
3. Otras instalaciones, utillaje y mobiliario .....	123030	2.244	2.243
4. Anticipos e inmovilizaciones materiales en curso .....	123040	2	357
5. Otro inmovilizado .....	123050	1.440	1.460
6. Provisiones .....	123060		
7. Amortizaciones .....	123070	-6.264	-5.990
IV. Inmovilizaciones financieras .....	124000	327.805	401.083
1. Participaciones en empresas del grupo .....	124010	344.304	417.533
2. Créditos a empresas del grupo .....	124020		
3. Participaciones en empresas asociadas .....	124030	94	94
4. Créditos a empresas asociadas .....	124040		
5. Cartera de valores a largo plazo .....	124050		
6. Otros créditos .....	124060		
7. Depósitos y fianzas constituidos a largo plazo .....	124070	110	110
8. Provisiones .....	124080	-16.703	-16.654
9. Administraciones Públicas a largo plazo .....	124100		
V. Acciones propias .....	125000		
VI. Deudores por operaciones de tráfico a largo plazo .....	126000		

(1) Marque las casillas correspondientes, según exprese las cifras en unidades, o miles de euros. Todos los documentos que integran las cuentas anuales deben elaborarse en la misma unidad.

(2) Ejercicio al que van referidas las cuentas anuales.

(3) Ejercicio anterior.

NIF A41002288

DENOMINACIÓN SOCIAL

Abengoa, S.A.

11/2006



*[Handwritten Signature]*  
Espacio destinado para las firmas de los administradores

754006031



ACTIVO	EJERCICIO 2006 (1)	EJERCICIO 2005 (2)
C) GASTOS A DISTRIBUIR EN VARIOS EJERCICIOS .....	130000	7.545
D) ACTIVO CIRCULANTE .....	140000	1.481.821
I. Accionistas por desembolsos exigidos .....	141000	
II. Existencias .....	142000	5.374
1. Comerciales .....	142010	
2. Materias primas y otros aprovisionamientos .....	142020	
3. Productos en curso y semiterminados .....	142030	5.174
4. Productos terminados .....	142040	
5. Subproductos residuos y materiales recuperados .....	142050	
6. Anticipos .....	142060	200
7. Provisiones .....	142070	
III. Deudores .....	143000	21.610
1. Clientes por ventas y prestaciones de servicios .....	143010	121
2. Empresas del grupo, deudores .....	143020	3.704
3. Empresas asociadas, deudores .....	143030	2
4. Deudores varios .....	143040	218
5. Personal .....	143050	131
6. Administraciones Públicas .....	143060	17.434
7. Provisiones .....	143070	
IV. Inversiones financieras temporales .....	144000	539.346
1. Participaciones en empresas del grupo .....	144010	
2. Créditos a empresas del grupo .....	144020	425.936
3. Participaciones en empresas asociadas .....	144030	1
4. Créditos a empresas asociadas .....	144040	
5. Cartera de valores a corto plazo .....	144050	113.483
6. Otros créditos .....	144060	5
7. Depósitos y fianzas constituidos a corto plazo .....	144070	
8. Provisiones .....	144080	-79
V. Acciones propias a corto plazo .....	145000	
VI. Tesorería .....	146000	109.574
VII. Ajustes por periodificación .....	147000	0
<b>TOTAL GENERAL (A + B + C + D) .....</b>	<b>100000</b>	<b>1.098.541</b>

(1) Ejercicio al que van referidas las cuentas anuales.  
(2) Ejercicio anterior.

EJEMPLAR PARA LOS REGISTROS MERCANTILES

NIF

A41002288

DENOMINACIÓN SOCIAL

Espacio destinado para las firmas de los administradores

PASIVO		EJERCICIO 2006 (1)	EJERCICIO 2005 (2)
<b>A) FONDOS PROPIOS</b>	<b>210000</b>	273.804	262.865
I. Capital suscrito	211000	22.617	22.617
II. Prima de emisión	212000	110.009	110.009
III. Reserva de revalorización	213000	3.679	3.679
IV. Reservas	214000	112.989	112.933
1. Reserva legal	214010	4.523	4.523
2. Reservas para acciones propias	214020		
3. Reservas para acciones de la sociedad dominante	214030		
4. Reservas estatutarias	214040		
5. Diferencias por ajuste del capital a euros	214060		
6. Otras reservas	214050	108.466	108.410
V. Resultados de ejercicios anteriores	215000		
1. Remanente	215010		
2. Resultados negativos de ejercicios anteriores	215020		
3. Aportaciones de socios para compensación de pérdidas	215030		
VI. Pérdidas y Ganancias (beneficio o pérdida)	216000	24.510	13.627
VII. Dividendo a cuenta entregado en el ejercicio	217000		
VIII. Acciones propias para reducción de capital	218000		
<b>B) INGRESOS A DISTRIBUIR EN VARIOS EJERCICIOS</b>	<b>220000</b>	4	2
1. Subvenciones de capital	220010		
2. Diferencias positivas de cambio	220020	4	2
3. Otros ingresos a distribuir en varios ejercicios	220030		
4. Ingresos fiscales a distribuir en varios ejercicios	220050		
<b>C) PROVISIONES PARA RIESGOS Y GASTOS</b>	<b>230000</b>	3.182	3.155
1. Provisiones para pensiones y obligaciones similares	230010	1.086	1.059
2. Provisiones para impuestos	230020		
3. Otras provisiones	230030	2.096	2.096
4. Fondo de reversión	230040		
<b>D) ACREEDORES A LARGO PLAZO</b>	<b>240000</b>	800.165	500.123
I. Emisiones de obligaciones y otros valores negociables	241000		
1. Obligaciones no convertibles	241010		
2. Obligaciones convertibles	241020		
3. Otras deudas representadas en valores negociables	241030		

(1) Ejercicio al que van referidas las cuentas anuales.

(2) Ejercicio anterior.

NIF

A41002288

DENOMINACIÓN SOCIAL

DE ABENGOA

Abengoa, S.A.

11/2006

Espacio destinado a los efectos de los administradores

784006030

PASIVO

EJERCICIO 2006 (1)

EJERCICIO 2005 (2)

## D) ACREEDORES A LARGO PLAZO (Continuación)

II. Deudas con entidades de crédito .....	242000	800.000	500.000
1. Deudas a largo plazo con entidades de crédito .....	242010	800.000	500.000
2. Acreedores por arrendamiento financiero a largo plazo .....	242020		
III. Deudas con empresas del grupo y asociadas .....	243000		
1. Deudas con empresas del grupo .....	243010		
2. Deudas con empresas asociadas .....	243020		
IV. Otros acreedores .....	244000	120	123
1. Deudas representadas por efectos a pagar .....	244010		
2. Otras deudas .....	244020		
3. Fianzas y depósitos recibidos a largo plazo .....	244030	120	123
4. Administraciones Públicas a largo plazo .....	244050		
V. Desembolsos pendientes sobre acciones no exigidos .....	245000	45	0
1. De empresas del grupo .....	245010	45	0
2. De empresas asociadas .....	245020		
3. De otras empresas .....	245030		
VI. Acreedores por operaciones de tráfico a largo plazo .....	246000		

E) ACREEDORES A CORTO PLAZO .....	250000	756.536	332.396
I. Emisiones de obligaciones y otros valores negociables .....	251000		
1. Obligaciones no convertibles .....	251010		
2. Obligaciones convertibles .....	251020		
3. Otras deudas representadas en valores negociables .....	251030		
4. Intereses de obligaciones y otros valores .....	251040		
II. Deudas con entidades de crédito .....	252000	404.718	102.003
1. Préstamos y otras deudas .....	252010	400.003	100.000
2. Deudas por intereses .....	252020	4.715	2.003
3. Acreedores por arrendamiento financiero a corto plazo .....	252030		
III. Deudas con empresas del grupo y asociadas a corto plazo .....	253000	345.407	210.708
1. Deudas con empresas del grupo .....	253010	345.406	210.707
2. Deudas con empresas asociadas .....	253020	1	1

(1) Ejercicio al que van referidas las cuentas anuales.

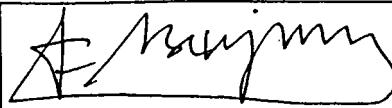

(2) Ejercicio anterior.

NIF A41002288

DENOMINACIÓN SOCIAL

Abengoa, S.A.

Espacio destinado para las firmas de los administradores

PASIVO	EJERCICIO 2006 (1)	EJERCICIO 2005 (2)
<b>E) ACREEDORES A CORTO PLAZO (Continuación)</b>		
<b>IV. Acreedores comerciales</b> .....	<b>254000</b>	<b>17.168</b>
1. Anticipos recibidos por pedidos .....	<b>254010</b>	<b>8.393</b>
2. Deudas por compras o prestaciones de servicios .....	<b>254020</b>	<b>8.775</b>
3. Deudas representadas por efectos a pagar .....	<b>254030</b>	
<b>V. Otras deudas no comerciales</b> .....	<b>255000</b>	<b>2.517</b>
1. Administraciones Públicas .....	<b>255010</b>	<b>1.727</b>
2. Deudas representadas por efectos a pagar .....	<b>255020</b>	
3. Otras deudas .....	<b>255030</b>	<b>446</b>
4. Remuneraciones pendientes de pago .....	<b>255040</b>	<b>344</b>
5. Fianzas y depósitos recibidos a corto plazo .....	<b>255050</b>	
<b>VI. Provisiones para operaciones de tráfico</b> .....	<b>256000</b>	
<b>VII. Ajustes por periodificación</b> .....	<b>257000</b>	
<b>F) PROVISIONES PARA RIESGOS Y GASTOS A CORTO PLAZO</b> .....	<b>260000</b>	
<b>TOTAL GENERAL (A + B + C + D + E + F)</b> .....	<b>200000</b>	<b>1.098.541</b>

(1) Ejercicio al que van referidas las cuentas anuales.  
 (2) Ejercicio anterior.

EJEMPLAR PARA LOS NEGOCIOS MERCANTILES



# ABENGOA



Pág. 9  
7S4006029

11/2006

ABENGOA



## b) Cuentas de Perdidas y Ganancias de los Ejercicios Anuales 2006 y 2005



EJEMPLAR PARA LOS REGISTROS MERCANTILES

NIF	A41002288		UNIDAD (1)
DENOMINACIÓN SOCIAL	Abengoa, S.A.	Espacio destinado para las firmas de los administradores	Euros <input type="checkbox"/> 999214
			Miles <input checked="" type="checkbox"/> 999215

	DEBE	EJERCICIO 2006 (2)	EJERCICIO 2005 (3)
<b>A) GASTOS (A.1 a A.16)</b> .....	<b>300000</b>	92.574	77.981
A.1. Reducción de existencias de productos terminados y en curso de fabricación .....	<b>301000</b>	3.016	0
A.2. Aprovisionamientos .....	<b>302000</b>	44.463	34.358
a) Consumo de mercaderías .....	<b>302010</b>		
b) Consumo de materias primas y otras materias consumibles .....	<b>302020</b>	42.099	29.000
c) Otros gastos externos .....	<b>302030</b>	2.364	5.358
A.3. Gastos de personal .....	<b>303000</b>	9.036	5.764
a) Sueldos, salarios y asimilados .....	<b>303010</b>	8.537	5.247
b) Cargas sociales .....	<b>303020</b>	499	517
A.4. Dotaciones para amortizaciones de inmovilizado .....	<b>304000</b>	338	763
A.5. Variación de las provisiones de tráfico .....	<b>305000</b>		
a) Variación de provisiones de existencias .....	<b>305010</b>		
b) Variación de provisiones y pérdidas de créditos incobrables .....	<b>305020</b>		
c) Variación de otras provisiones de tráfico .....	<b>305030</b>		
A.6. Otros gastos de explotación .....	<b>306000</b>	10.598	9.984
a) Servicios exteriores .....	<b>306010</b>	7.613	7.136
b) Tributos .....	<b>306020</b>	217	213
c) Otros gastos de gestión corriente .....	<b>306030</b>	2.768	2.635
d) Dotación al fondo de reversión .....	<b>306040</b>		
<b>A.I. BENEFICIOS DE EXPLOTACIÓN</b>			
(B.1 + B.2 + B.3 + B.4 - A.1 - A.2 - A.3 - A.4 - A.5 - A.6) .....	<b>301900</b>	10	3.926
A.7. Gastos financieros y gastos asimilados .....	<b>307000</b>	41.812	32.609
a) Por deudas con empresas del grupo .....	<b>307010</b>	6.563	4.913
b) Por deudas con empresas asociadas .....	<b>307020</b>		
c) Por deudas con terceros y gastos asimilados .....	<b>307030</b>	35.249	27.696
d) Pérdidas de inversiones financieras .....	<b>307040</b>		
A.8. Variación de las provisiones de inversiones financieras .....	<b>308000</b>		
A.9. Diferencias negativas de cambio .....	<b>309000</b>		
<b>A.II. RESULTADOS FINANCIEROS POSITIVOS</b>			
(B.5 + B.6 + B.7 + B.8 - A.7 - A.8 - A.9) .....	<b>302900</b>	21.310	3.099

(1) Marque las casillas correspondientes, según exprese las cifras en unidades, o miles de euros. Todos los documentos que integran las cuentas anuales deben elaborarse en la misma unidad.  
 (2) Ejercicio al que van referidas las cuentas anuales. (3) Ejercicio anterior.

NIF A41002288

DENOMINACIÓN SOCIAL

Abengoa, S.A.

11/2006



*[Firma manuscrita]*



784006028

*[Firma manuscrita]*

Espacio destinado para las firmas de los administradores



DEBE	EJERCICIO 2006 (1)	EJERCICIO 2005 (2)
<b>A.III. BENEFICIOS DE LAS ACTIVIDADES ORDINARIAS</b>		
(A.I + A.II - B.I - B.II) .....	303900	7.781
A.10. Variación de las provisiones de inmovilizado inmaterial, material y cartera de control .....	310000	50
A.11. Pérdidas procedentes del inmovilizado inmaterial, material y cartera de control .....	311000	2
A.12. Pérdidas por operaciones con acciones y obligaciones propias .....	312000	
A.13. Gastos extraordinarios .....	313000	21
A.14. Gastos y pérdidas de otros ejercicios .....	314000	
<b>A.IV RESULTADOS EXTRAORDINARIOS POSITIVOS</b>		
(B.9 + B.10 + B.11 + B.12 + B.13 - A.10 - A.11 - A.12 - A.13 - A.14) .....	304900	0
<b>A.V. BENEFICIOS ANTES DE IMPUESTOS (A.III + A.IV - B.III - B.IV) .....</b>	<b>305900</b>	<b>7.748</b>
A.15. Impuesto sobre Sociedades .....	315000	-16.762
A.16. Otros impuestos .....	316000	
<b>A.VI. RESULTADO DEL EJERCICIO (BENEFICIOS) (A.V - A.15 - A.16) .....</b>	<b>306900</b>	<b>24.510</b>

(1) Ejercicio al que van referidas las cuentas anuales.  
 (2) Ejercicio anterior.

EJEMPLAR PARA LOS REGISTROS MERCANTILES

NIF A41002288

DENOMINACIÓN SOCIAL

Abengoa, S.A.

Espacio destinado para las firmas de los administradores

HABER		EJERCICIO 2006 (1)	EJERCICIO 2005 (2)
<b>B) INGRESOS (B.1 a B.13)</b>	<b>400000</b>	<b>117.084</b>	<b>91.608</b>
B.1. Importe neto de la cifra de negocios	401000	28.428	31.577
a) Ventas	401010		
b) Prestaciones de servicios	401020	28.428	31.577
c) Devoluciones y «rappels» sobre ventas	401030		
B.2. Aumento de existencias de productos terminados y en curso de fabricación	402000	0	811
B.3. Trabajos efectuados por la empresa para el inmovilizado	403000		
B.4. Otros ingresos de explotación	404000	25.494	22.407
a) Ingresos accesorios y otros de gestión corriente	404010	25.494	21.003
b) Subvenciones	404020		
c) Exceso de provisiones de riesgos y gastos	404030	0	1.404
<b>B.I. PÉRDIDAS DE EXPLOTACIÓN</b>			
(A.1 + A.2 + A.3 + A.4 + A.5 + A.6 - B.1 - B.2 - B.3 - B.4)	401900	13.529	0
B.5. Ingresos de participaciones en capital	405000	16.661	13.605
a) En empresas del grupo	405010	13.646	9.613
b) En empresas asociadas	405020		
c) En empresas fuera del grupo	405030	3.015	3.992
B.6. Ingresos de otros valores negociables y de créditos del activo inmovilizado	406000	6.142	356
a) De empresas del grupo	406010		
b) De empresas asociadas	406020		
c) De empresas fuera del grupo	406030	6.142	356
B.7. Otros intereses e ingresos asimilados	407000	40.313	21.646
a) De empresas del grupo	407010	23.174	12.623
b) De empresas asociadas	407020		
c) Otros intereses	407030	1.211	950
d) Beneficios en inversiones financieras	407040	15.928	8.073
B.8. Diferencias positivas de cambio	408000	6	101
<b>B.II. RESULTADOS FINANCIEROS NEGATIVOS</b>			
(A.7 + A.8 + A.9 - B.5 - B.6 - B.7 - B.8)	402900		

(1) Ejercicio al que van referidas las cuentas anuales.

(2) Ejercicio anterior.

**Y GANANCIAS NORMAL**

PAPEL EXCLUSIVO PARA DOCUMENTOS NOTARIALES

NIF A41002288

784006027

DENOMINACIÓN SOCIAL

Abengoa, S.A.

Espacio destinado para las firmas de los administradores



HABER

EJERCICIO 2006 (1)

EJERCICIO 2005 (2)

**B.III. PÉRDIDAS DE LAS ACTIVIDADES ORDINARIAS**

(B.1 + B.II - A.I - A.II) ..... **403900**

B.9. Beneficios en enajenación de inmovilizado inmaterial,  
material y cartera de control ..... **409000**

B.10. Beneficios por operaciones con acciones y obligaciones  
propias ..... **410000**

B.11. Subvenciones de capital transferidas al resultado del  
ejercicio ..... **411000**

B.12. Ingresos extraordinarios ..... **412000**

B.13. Ingresos y beneficios de otros ejercicios ..... **413000**

**B.IV. RESULTADOS EXTRAORDINARIOS NEGATIVOS**

(A.10 + A.11 + A.12 + A.13 + A.14 - B.9 - B.10 - B.11 - B.12 - B.13) ..... **404900**


**B.V. PÉRDIDAS ANTES DE IMPUESTOS (B.III + B.IV - A.III - A.IV) ..... 405900**

**B.VI. RESULTADOS DEL EJERCICIO (PÉRDIDAS) (B.V + A.15 + A.16) ..... 406900**

(1) Ejercicio al que van referidas las cuentas anuales.  
(2) Ejercicio anterior.

EJEMPLAR PARA LOS REGISTROS MERCANTILES

**c) Memoria del Ejercicio Anual cerrado el 31 de diciembre de 2006**

A handwritten signature in black ink, consisting of a large, stylized 'M' followed by a cursive name.



11/2006

## Memoria del Ejercicio Anual cerrado el 31 de diciembre de 2006



### Nota 1.- Actividad.

Abengoa, S.A., fue constituida en Sevilla, el 4 de enero de 1941 como Sociedad Limitada y transformada en anónima el 20 de marzo de 1952. Está inscrita en el Registro Mercantil de Sevilla, inicialmente en la hoja 2.921, folio 107 del tomo 47 de Sociedades, y para la última adaptación y refundición de Estatutos, derivada de la entrada en vigor del Texto Refundido de la Ley de Sociedades Anónimas, en el tomo 573, libro 362 de la Sección 3ª de Sociedades, folio 94, hoja SE-1507, inscripción 296ª. Su domicilio social se encuentra en Sevilla, en la Avenida de la Buhaira, nº 2.

El objeto social está descrito en el artículo 3 de los Estatutos. Dentro de la variada gama de cometidos que engloba el objeto social, Abengoa como empresa de ingeniería aplicada y equipamiento, aporta soluciones integrales en los sectores de la Energía, Telecomunicaciones, Transporte, Agua, Medio Ambiente, Industria y Servicios.

Abengoa es una empresa tecnológica que aplica soluciones innovadoras para el desarrollo sostenible en los sectores de infraestructuras, medio ambiente y energía. Está presente en más de 70 países.

Abengoa opera a través de 5 Grupos de Negocio, cuyas actividades son las siguientes:

- Solar:

Tiene como sociedad cabecera Solucar Solar y su actividad se centra en el diseño, promoción, cierre financiero, construcción y explotación de plantas de generación de energía eléctrica, aprovechando el sol como fuente primaria de energía. Dispone del conocimiento y la tecnología de plantas solares termoeléctricas: sistemas de receptor central, colector cilindro parabólico y disco parabólico, así como de plantas solares fotovoltaicas con y sin concentración.

- Bioenergía:

Cuya sociedad cabecera es Abengoa Bioenergía, se dedica a la producción y desarrollo de biocarburantes para el transporte, entre otros bioetanol y biodiesel, que utilizan la biomasa como materia prima (cereales, biomasa celulósica, semillas oleaginosas). Los biocarburantes se usan en la producción de ETBE (aditivo de las gasolinas), o en mezclas directas con gasolina o gasoil. En su calidad de fuentes de energías renovables, los biocarburantes disminuyen la emisión CO<sub>2</sub> y contribuyen a la seguridad y diversificación del abastecimiento energético, reduciendo la dependencia de los combustibles fósiles usados en automoción y colaborando en el cumplimiento del Protocolo de Kyoto.

- Servicios Medioambientales:

Befesa Medio Ambiente, cabecera de los servicios medioambientales de Abengoa, centra su actividad en la prestación de servicios medioambientales a la industria y en la construcción de infraestructuras medioambientales desarrollando las actividades de reciclaje de residuos de aluminio, reciclaje de zinc, gestión de residuos industriales e ingeniería medioambiental.

- Tecnologías de la Información.

Telvent, cabecera de los negocios de Abengoa en la actividad de Tecnologías de la Información, gestiona soluciones de alto valor añadido en cuatro sectores industriales (Energía, Tráfico, Transporte y Medio Ambiente). Su tecnología permite a las compañías tomar decisiones de negocio en tiempo real utilizando sistemas de control y adquisición de datos, así como aplicaciones operacionales avanzadas, que proporcionan información segura y efectiva a la empresa.

- Ingeniería y Construcción Industrial:

Abeinsa es la empresa de Abengoa cabecera de este Grupo de Negocio cuya actividad es la Ingeniería, construcción y mantenimiento de infraestructuras eléctricas, mecánicas y de instrumentación para los sectores de energía, industria, transporte y servicios. Promoción, construcción y explotación de plantas industriales y energéticas convencionales (cogeneración y ciclo combinado) y renovables (bioetanol, biodiesel, biomasa, eólica solar y geotermia). Redes y proyectos "llave en mano" de telecomunicaciones.

De acuerdo con el objeto social, estas actividades y otras complementarias se realizan tanto en España como en el extranjero, y pueden desarrollarse tanto por medios propios como mediante la participación en otras sociedades con objetos análogos.

Gran parte de los contratos para la realización de las actividades tienen duración superior a un año.

Abengoa, S.A. posee acciones y participaciones de forma directa en 21 sociedades, de las cuales 16 pueden considerarse dependientes y asociadas al mantener la propiedad en éstas de una participación superior al 20% del capital social y/o por tener un alto poder de influencia o dominio sobre las mismas. En la Nota 8 de esta Memoria, y de acuerdo con la normativa en vigor, se detalla la información correspondiente a dichas sociedades.

## **Nota 2.- Bases de Presentación de las Cuentas Anuales.**

- 2.1. Las Cuentas Anuales se han preparado, a partir de los registros contables de la compañía, siguiendo los principios de contabilidad generalmente aceptados recogidos en las disposiciones legales vigentes, al objeto de mostrar la imagen fiel del patrimonio, de la situación financiera y de los resultados de la sociedad.
- 2.2. Las cifras contenidas en los documentos que componen las Cuentas Anuales (balance de situación, cuenta de pérdidas y ganancias y esta memoria) están expresadas en miles de €.





Rég. 17  
7S4006025

11/2006

2.3.

Las inversiones en sociedades participadas por el grupo se registrarán registradas a su coste de adquisición. Con esta misma fecha, se ha formulado por el Consejo de Administración de Abengoa, S.A. las Cuentas Anuales Consolidadas de acuerdo con las Normas Internacionales de Información Financiera (NIIF) adoptadas por la Unión Europea, al 31 de diciembre de 2006, que muestran unos fondos propios consolidados de 541.126 miles de €, incluidos los beneficios atribuibles a la sociedad dominante que ascienden a 100.339 miles de €.



2.4.

De considerarse necesario, se efectúan las oportunas reclasificaciones en balance y cuenta de resultados del ejercicio anterior al objeto de facilitar su comparación homogénea con las cifras del ejercicio al que van referidas las presentes cuentas anuales.

### Nota 3.- Distribución del Resultado.

La propuesta de distribución del beneficio neto del ejercicio 2006 que el Consejo de Administración propondrá a la Junta General de accionistas para su aprobación es la siguiente:

Bases de Reparto	Importe
Pérdidas y Ganancias	24.510
Distribución	Importe
A Reservas Voluntarias	10.035
A dividendos	14.475
<b>Total</b>	<b>24.510</b>

### Nota 4.- Normas de Valoración.

Se describen a continuación los criterios contables más significativos aplicados en la formulación de las Cuentas Anuales:

a) Gastos de establecimiento.

Si los hubiere, los gastos de establecimiento se registrarían por el importe efectivamente desembolsado por los bienes y servicios que los constituyen.

Su amortización se realizaría de forma sistemática en un periodo de hasta cinco años.

b) Inmovilizado inmaterial.

Los elementos incluidos en el Inmovilizado inmaterial figuran valorados por su precio de adquisición o su coste de producción. Su amortización se realiza en forma lineal, de acuerdo con la vida útil estimada de los activos.

Los gastos de investigación y desarrollo se consideran, en general, gastos del ejercicio en que se realizan, existiendo detalle individualizado de cada proyecto específico de I+D. Pueden existir asimismo determinados proyectos que se amortizan en 5 años a partir de su puesta en explotación; las sociedades de Abengoa han participado en programas de investigación y desarrollo realizados por otras entidades en las que participan minoritariamente; los importes asociados con sus aportaciones a dichos programas son capitalizados y amortizados en un periodo de 5 años, en los casos en que se cumplen las condiciones previstas a estos efectos por el Plan General de Contabilidad.

Las concesiones administrativas son valoradas por su precio de adquisición y se amortizan durante el período de concesión.

La propiedad industrial es valorada a precio de adquisición y su amortización se realiza de forma lineal en el plazo reconocido para su utilización exclusiva.

Únicamente se recogen contablemente los derechos de traspaso cuando se generan en virtud de una adquisición onerosa.

El epígrafe aplicaciones informáticas recoge los importes satisfechos por el acceso a la propiedad o por el derecho al uso de programas informáticos, únicamente en los casos en que se prevé que su utilización abarca varios ejercicios. Su amortización se realiza de forma lineal en un período de cinco años desde el momento en que se inicia el uso de la aplicación informática correspondiente. Los gastos de mantenimiento de éstas aplicaciones informáticas se imputan directamente como gastos del ejercicio en que se producen.

Los bienes afectos a un contrato de arrendamiento financiero de cuyas condiciones económicas se desprende que se trata de una adquisición, se contabilizan como Inmovilizado inmaterial. Su amortización se realiza de acuerdo con lo descrito en el punto c) siguiente.

c) Inmovilizado material.

Los bienes comprendidos en el Inmovilizado material se valoran al precio de adquisición o al coste de producción.

Se ha incluido en el valor de los bienes el efecto de las Leyes de Actualización de 1961, 1979, 1980, 1983 y 1996. Los costes de ampliación o mejora del Inmovilizado material son incorporados al activo como mayor valor de los bienes exclusivamente cuando suponen un aumento de su capacidad, productividad o alargamiento de su vida útil.

Los trabajos efectuados por la sociedad para su Inmovilizado se valoran por su coste de producción, figurando como abono en la cuenta de pérdidas y ganancias. Los intereses y las diferencias de cambio, consecuencia de la financiación ajena destinada a la adquisición de elementos del Inmovilizado material, no se incorporan al bien como mayor valor, a no ser que se produzcan en el período de construcción y montaje antes de su puesta en funcionamiento, siempre y cuando el valor asignado a cada bien no supere su propio valor de mercado.

La amortización del Inmovilizado material se calcula sistemáticamente por el método lineal en función de la vida útil de los respectivos bienes, atendiendo a la depreciación efectivamente sufrida por su funcionamiento, uso y disfrute.





11/2006

Los coeficientes anuales de amortización utilizados en el cálculo de la depreciación experimentada por los elementos que componen el Inmovilizado material son los siguientes:

Elementos	Coefficiente
Construcciones	2%-3%
Instalaciones	8%-12%
Mobiliario	10%-15%
Equipos para proceso de la información	25%
Elementos de transporte	8%-20%



d) Valores mobiliarios.

Los valores mobiliarios de inversión, tanto permanentes como temporales, de renta fija o variable, se encuentran valorados al precio de adquisición satisfecho en el momento de la suscripción o compra, incluyendo en dicha valoración, cuando procede, el efecto de las actualizaciones legales.

Para los valores admitidos a cotización oficial en un mercado de valores, cuando el valor de mercado al final del ejercicio resulta inferior al de su adquisición, se dotan con cargo a la cuenta de resultados las provisiones necesarias para reflejar la depreciación experimentada.

Los valores no cotizados se encuentran valorados al coste de adquisición, minorados, cuando procede, por las provisiones que se entienden necesarias para reflejar las desvalorizaciones sufridas, en ningún caso inferior a las pérdidas habidas en el porcentaje de participación ejercido. A los efectos del cálculo de las provisiones necesarias, se toma como valor de referencia el valor teórico contable que corresponda a dichos valores, corregido en el importe de las plusvalías tácitas existentes en el momento de la adquisición y que subsistan en el de la valoración posterior.

e) Créditos no comerciales.

Los créditos no comerciales, tanto a corto como a largo plazo, se registran por el importe entregado. La diferencia con el valor nominal se considera como ingreso por intereses en el ejercicio en que se devengan siguiendo un criterio financiero.

Se practican las correcciones valorativas que se estiman necesarias para provisionar los riesgos por insolvencias.

f) Gastos a distribuir en varios ejercicios.

Este epígrafe recoge los intereses no devengados de operaciones de arrendamiento financiero, así como otros gastos de proyección plurianual.

g) Existencias.

Si las hubiere, el valor de las obras en curso recogería los costes directamente imputables a la obra y la parte que le corresponde de los costes indirectamente imputables, en la medida en que tales costes corresponden al período de producción.

Se dotan provisiones por depreciación y/u obsolescencia cuando se observa la necesidad de las mismas.

h) Acciones Propias.

Se valoran al costo de adquisición. En la actualidad no existen, ni han existido durante el ejercicio, acciones propias en cartera.

i) Subvenciones.

Las subvenciones de capital no reintegrables se valoran por el importe concedido, registrándose contablemente una vez que se considera que se cumplirán los requisitos y condiciones inherentes a las mismas. Se imputan a resultados del ejercicio en la proporción correspondiente a la depreciación efectivamente experimentada en el periodo por los activos financiados con dichas subvenciones, bajo el epígrafe "Subvenciones de capital transferidas al resultado del ejercicio".

j) Provisiones para Riesgos y Gastos.

Si las hubiere, las provisiones para responsabilidades e impuestos corresponderían al importe estimado para hacer frente a las responsabilidades probables y/o ciertas. Se efectúa dotación a la provisión cuando, siguiendo criterios de máxima prudencia valorativa, las circunstancias así lo aconsejan.

k) Provisiones para pensiones y obligaciones similares.

No existen compromisos para pensiones ni obligaciones similares, salvo lo descrito en la Nota 18.1.

l) Deudas a corto y largo plazo.

Las deudas no comerciales, tanto a corto como a largo plazo, se registran por su valor de reembolso. La diferencia respecto de la cantidad recibida se amortiza anualmente siguiendo un criterio financiero.

Las cuentas de crédito se muestran por el importe dispuesto.

Los importes correspondientes a efectos descontados y a factoring con recurso, si los hubiere, figuran hasta su vencimiento, tanto en las cuentas de deudores como en las de entidades de crédito a corto o a largo plazo, según corresponda.

m) Impuesto sobre beneficios.

La cuenta de pérdidas y ganancias del ejercicio recoge el gasto por el impuesto sobre beneficios, en cuyo cálculo se contempla la cuota del impuesto sobre beneficios devengada en el ejercicio, así como las bonificaciones y deducciones de la cuota a que tiene derecho la sociedad, teniendo en cuenta, de existir, el diferimiento que revierte en periodos subsiguientes.

Two handwritten signatures in black ink, one above the other, located in the bottom right corner of the page.

Pág. 21  
7S400602311/2006  
n)Transacciones en moneda extranjera

En función de las operaciones que se hayan realizado y los saldos a final del ejercicio se siguen las siguientes normas:



## 1. Inmovilizado material e inmaterial:

La conversión a moneda nacional se realiza aplicando al precio de adquisición el tipo de cambio vigente en la fecha de la operación.

## 2. Existencias:

Se convierte en moneda nacional por aplicación del tipo de cambio vigente en la fecha de la adquisición.

## 3. Valores mobiliarios:

Se aplica al precio de adquisición el tipo de cambio vigente en la fecha en que los valores se incorporan al patrimonio, estableciéndose las correcciones valorativas al cierre del ejercicio en función del cambio vigente en dicha fecha.

## 4. Tesorería:

La moneda extranjera se valora aplicando el tipo de cambio vigente en la fecha de incorporación al patrimonio. A final del ejercicio figuran en el balance de situación al tipo de cambio vigente en ese momento. Las diferencias de cambio resultantes de las valoraciones anteriores se imputan a resultados del ejercicio.

## 5. Créditos y débitos:

La conversión de los créditos y débitos en moneda extranjera a moneda nacional se realiza aplicando el tipo de cambio vigente en el momento de cada operación. Al cierre del ejercicio los saldos existentes se valoran al tipo de cambio vigente en dicho momento.

Las diferencias positivas no realizadas, de existir, no se integran como norma general en los resultados, incluyéndose en el balance como ingresos a distribuir en varios ejercicios. Por el contrario, las diferencias negativas se imputan directamente a resultados del ejercicio.

Se realizan operaciones de cobertura de tipos de cambio (seguros de cambio) en las circunstancias en que, de acuerdo con el principio de prudencia valorativa, se estimen oportunos a fin de mitigar los riesgos por operaciones en el exterior, como cobertura de riesgos específicos.

ñ) Ingresos y Gastos.

Las ventas de bienes e ingresos por servicios prestados, se registran sin incluir los importes correspondientes a los impuestos que gravan estas operaciones, deduciéndose como menor importe de aquellas todos los descuentos, incluidos o no en factura, que no obedezcan a pronto pago, los cuales son considerados como gastos financieros.

Los importes de los impuestos que recaigan sobre las compras de mercaderías y demás bienes para su posterior reventa, excluido el Impuesto sobre el Valor Añadido (IVA), y los de los transportes que les afecten directamente, se registran como mayor valor de los bienes o servicios adquiridos.

Los descuentos posteriores a la emisión o recepción de la factura originados por defectos de calidad, incumplimiento de plazos de entrega u otras causas análogas, así como los descuentos por volumen, se registran diferenciadamente de los importes de las ventas o compras de bienes e ingresos o gastos por servicios respectivamente.

Los resultados de las obras se reconocen definitivamente a la finalización y entrega de las mismas. No obstante, para las obras de ciclo largo, con duración superior al año, se toman resultados anticipados previamente a su terminación y entrega, según su grado de avance, mediante facturaciones parciales anticipadas y la aplicación de márgenes estimados que tienen en cuenta las posibles contingencias y riesgos hasta la recepción definitiva por el cliente.

#### **Nota 5.- Gastos de Establecimiento.**

No existen activados gastos de establecimiento.

#### **Nota 6.- Inmovilizado Inmaterial.**

6.1. Los importes y las variaciones experimentadas durante el ejercicio en las partidas que componen el Inmovilizado inmaterial han sido:

Concepto	Saldo al 31.12.05	Aumentos	Disminuciones	Otros movimientos	Saldo al 31.12.06
Gastos de investigación y desarrollo.	5.851	-	-	-	5.851
Concesiones, patentes, etc.	1.405	-	-	-	1.405
<b>Total Coste</b>	<b>7.256</b>	<b>-</b>	<b>-</b>	<b>-</b>	<b>7.256</b>
Amort.Acum. Gastos de Investigación y Desarrollo	(5.851)	-	-	-	(5.851)
Amort.Acum. Concesiones, patentes, etc.	(417)	(34)	-	-	(451)
<b>Total Amortización Acumulada</b>	<b>(6.268)</b>	<b>(34)</b>	<b>-</b>	<b>-</b>	<b>(6.302)</b>
<b>Inmovilizado Inmaterial Neto</b>	<b>988</b>	<b>(34)</b>	<b>-</b>	<b>-</b>	<b>954</b>



11/2006.2.

Incluido en inmovilizado existen los siguientes activos reversibles en función de las concesiones obtenidas:



Concepto	Importe Original	Amortización Acumulada	Amortización Ejercicio	Año de Concesión	Año de Reversión	
Concesión Administrativa.	179	(50)	(2)	1985	2057	Ad. Central
Concesión Administrativa.	1.226	(401)	(32)	1993	2033	Agesa
<b>Total</b>	<b>1.405</b>	<b>(451)</b>	<b>(34)</b>			

No existe obligación de constituir fondo de reversión alguno.

### Nota 7.- Inmovilizado Material.

7.1. Los importes y las variaciones experimentadas durante el ejercicio por las partidas que componen el inmovilizado material han sido:

Concepto	Saldo al 31.12.05	Aumentos	Disminuciones	Otros movimientos	Saldo al 31.12.06
Terrenos y Construcciones.	17.003	786	-	355	18.144
Otras Instalaciones y Mobiliario.	2.243	1	-	-	2.244
Anticipos e inmov. Mat. en Curso	357	-	-	(355)	2
Otro Inmovilizado	1.460	10	(30)	-	1.440
<b>Total Coste</b>	<b>21.063</b>	<b>797</b>	<b>(30)</b>	<b>-</b>	<b>21.830</b>
Amort. Acum. Construcciones	(2.640)	(183)	-	-	(2.823)
Amort. Acum. Otras Inst. y Mobiliario.	(1.957)	(84)	-	-	(2.041)
Amort. Acum. Otro Inmovilizado	(1.393)	(36)	29	-	(1.400)
<b>Total Amortización Acumulada</b>	<b>(5.990)</b>	<b>(303)</b>	<b>29</b>	<b>-</b>	<b>(6.264)</b>
<b>Inmovilizado Material Neto</b>	<b>15.073</b>	<b>494</b>	<b>(1)</b>	<b>-</b>	<b>15.566</b>

7.2. Entre las partidas que figuran en el inmovilizado material existen los siguientes elementos que se encuentran totalmente amortizados:

Concepto	Importe
Otras Instalaciones y Mobiliario.	1.340
Otro Inmovilizado	1.295

- 7.3. El detalle de las actualizaciones más significativas que se han producido en relación con el inmovilizado material es el siguiente:


Concepto	Coste	Amortización Acumulada	Valor Neto
Terrenos y Construcciones	1.842	(150)	1.692

- 7.4. Entre los elementos que figuran en el Inmovilizado material existen bienes adquiridos a Sociedades del grupo. Su detalle se muestra a continuación:

Concepto	Valor Contable	Amortización Acumulada
Terrenos y Construcciones	925	301
Otras Instalac., Utilajes y Mobiliarios	16	8

- 7.5. El Inmovilizado no afecto a la explotación no es significativo.
- 7.6. Es política de la sociedad contratar todas las pólizas de seguros que se estiman necesarias para dar cobertura a los posibles riesgos que pudieran afectar a los elementos del Inmovilizado material.
- 7.7. Finalmente, a fin de mostrar la imagen fiel, en cuanto al Inmovilizado material, la Sociedad indica que no existen elementos significativos, ni de forma continuada, fuera del territorio español, ni se han capitalizado intereses ni diferencias de cambio en inversiones de esta clase, ni se han recibido donaciones, ni está incurso en litigios de ninguna clase sobre los elementos de Inmovilizado material.
- 7.8. Al cierre del ejercicio no existen compromisos firmes de compraventa de elementos de Inmovilizado material.





7S4006035



11/2006

**Nota 8.- Inversiones Financieras.**

8.1. El importe y las variaciones experimentadas durante el ejercicio por las partidas que componen el Inmovilizado financiero, así como por la provisión para depreciación del mismo, se muestran a continuación:

<b>Coste</b>	<b>Saldo a 31.12.05</b>	<b>Aumentos</b>	<b>Disminuciones</b>	<b>Traspasos</b>	<b>Saldo a 31.12.06</b>
Participación en Empresas del Grupo	417.533	78	(73.307)	-	344.304
Participación en Empresas Asociadas	94	-	-	-	94
Créditos a Empresas Asociadas	-	-	-	-	-
Depósitos y Fianzas	110	-	-	-	110
<b>Total Coste</b>	<b>417.737</b>	<b>78</b>	<b>(73.307)</b>	<b>-</b>	<b>344.508</b>

<b>Provisión</b>	<b>Saldo a 31.12.05</b>	<b>Dotaciones</b>	<b>Disminuciones</b>	<b>Traspasos</b>	<b>Saldo a 31.12.06</b>
Participación en Empresas del Grupo	16.560	49	-	-	16.609
Participación en Empresas Asociadas	94	-	-	-	94
<b>Total Provisión</b>	<b>16.654</b>	<b>49</b>	<b>-</b>	<b>-</b>	<b>16.703</b>

8.2. Las participaciones en Empresas del Grupo vienen representadas por la inversión en las siguientes entidades:

<b>Sociedad</b>	<b>Domicilio</b>	<b>Acti- vidad</b>	<b>Participación</b>		<b>Provi- siones</b>	<b>Divid. Percibido</b>	<b>Capital</b>	<b>Reservas</b>	<b>Rtdos. Ejercicio</b>
			<b>%</b>	<b>Miles de €</b>					
Abengoa Bioenergía, S.L.	Sevilla	(2);(6)	80,58	120.533	-	-	149.522	24.947	14.544
Abengoa Puerto Rico, S.E.	Pto.Rico	(5)	99,50	8	-	-	10	648	45
Abeinsa, Construcción Ind., S.L.	Sevilla	(5);(6)	100,00	90.642	-	12.585	59.948	45.161	73.892
Befesa Medio Ambiente, S.A.	Barakaldo	(3);(6)	15,06	11.716	-	1.061	81.612	65.439	17.383
Centro Tecnológico Palmas Altas	Sevilla	(7)	100,00	60	-	-	60	-	313
Explotaciones Varias, S.A.	C. Real	(7)	50,00	1.907	(657)	-	2.639	(392)	(56)
Lineas 612 Norte Noroeste	México	(5)	50,00	2	-	-	4	(7)	(2)
Residuos Sólidos Urb. de Ceuta, S.L.	Ceuta	(3)	50,00	2.030	(129)	-	4.060	(214)	(43)
Soc. Inv. en Ener. y Med., S.A.	Sevilla	(6)	100,00	93.008	(15.823)	-	39.696	15.374	8.712
Solucar Solar, S.A.	Sevilla	(1);(6)	100,00	60	-	-	60	(98)	574
Subestaciones 611 Baja California	México	(5)	50,00	2	-	-	50	-	-
Telvent Corporation, S.L.	Madrid	(4);(6)	100,00	24.297	-	-	47.890	27.124	8.220
Otras (3 Sociedades)	Varios	(5)	-	39	-	-	-	-	-
				<b>344.304</b>	<b>16.609</b>	<b>13.646</b>			

8.3. Las participaciones en Empresas Asociadas vienen representadas por la inversión en las siguientes entidades:

Sociedad	Domicilio	Actividad	Participación		Provi- siones	Divid. Percibido	Capital	Reservas	Rtdos. Ejercicio
			%	Miles de €					
Mogabar, S.A.	Córdoba	(5)	48,00	94	(94)	-	-	-	-
				94	(94)				

- (1) Área de actividades del Grupo de Negocio de Solar.  
 (2) Área de actividades del Grupo de Negocio de Bioenergía.  
 (3) Área de actividades del Grupo de Negocio de Servicios Medioambientales.  
 (4) Área de actividades del Grupo de Negocio de Tecnologías de la Información.  
 (5) Área de actividades del Grupo de Negocio de Ingeniería y Construcción Industrial.  
 (6) Sociedad de cartera  
 (7) Adquisición e explotación de fincas rústicas y urbanas, así como otras actividades relacionadas.  
 (8) Servicios auxiliares.

8.4. Las variaciones experimentadas durante el ejercicio por las partidas que componen las inversiones financieras temporales, así como la provisión por depreciación, en su caso, se muestran a continuación:

Coste	Saldo a 31.12.05	Aumentos	Disminuciones	Saldo a 31.12.06
Créditos a Empresas del Grupo	425.936	675.253	(314.644)	786.545
Participación en Empresas Asociadas	1	-	(1)	-
Créditos a Empresas Asociadas	-	-	-	-
Cartera de Valores a Corto Plazo	113.483	6.155.295	(6.203.609)	65.169
Otros Créditos	5	127	(5)	127
<b>Total Coste</b>	<b>539.425</b>	<b>6.830.675</b>	<b>(6.518.259)</b>	<b>851.841</b>

Provisión	Saldo a 31.12.05	Dotaciones	Disminuciones	Saldo a 31.12.06
Inversiones Financieras Temporales	79	-	-	79

El epígrafe "Créditos a Empresas del Grupo" incluye un importe de 268.878 miles de €, que corresponde a un crédito en cuenta corriente, concedido a la filial Sociedad Inversora en Energía y Medio Ambiente SA para que ésta a su vez, realice inversiones financieras en participaciones accionariales de sociedades controladas (Asa Enviroment and Energy Holding, AG y su filial Proyectos de Inversiones Medioambientales, S.L.U.); su clasificación como corto plazo, responde a las condiciones con las que la operación se ha instrumentado, así como, a diversas expectativas en curso, que podrían dar lugar durante el ejercicio de 2007 a modificaciones en el esquema de financiación de esta operación.



11/2006

El epígrafe "Cartera de Valores a Corto Plazo" corresponde en general a participaciones en sociedades tanto cotizadas como no cotizadas, en sectores financieros, tecnológicos y otros. Los movimientos del ejercicio corresponden, entre otros, a operaciones de compras y ventas de valores de renta fija con vencimiento a corto plazo. Asimismo, en el epígrafe ingresos financieros de la cuenta de resultados se recogen los beneficios netos obtenidos en enajenación de valores cotizados en mercado secundario organizado, por importe aproximado de 15.928 miles de €, existiendo, con la cotización de cierre del ejercicio 2006 una plusvalía latente no registrada por importe superior a 25.507 miles de €.



- 8.5. Se han realizado todas las notificaciones necesarias a las sociedades participadas directa e indirectamente en más de un 10%, en cumplimiento del Art. 86 del Texto Refundido de la Ley de Sociedades Anónimas, por haber llegado a poseer por sí misma o por medio de una empresa filial, más del 10% del capital de otra sociedad o por las sucesivas adquisiciones que superan el 5% del capital social de la (s) sociedad (es) de referencia.
- 8.6. Existen valores mobiliarios y otras inversiones financieras que están instrumentadas en monedas extranjeras, siendo su detalle el siguiente:

	Empresas del Grupo	Empresas Asociadas	Otros	Total
Dólares (USA)	8	-	-	8
Pesos (México)	4	-	-	4
Soles (Perú)	39	-	-	39

- 8.7. El importe de los intereses devengados y no cobrado no es significativo.
- 8.8. La tasa media de rentabilidad de los valores de renta fija y créditos a Empresas del Grupo están en tipos de mercado.
- 8.9. No existen circunstancias de carácter sustantivo que afecten a los valores mobiliarios en cartera, tales como litigios, embargos, garantías, etc.
- 8.10. Los valores mobiliarios están instrumentados, en general, en moneda nacional. En caso de existir valores instrumentados en moneda extranjera, se registran las pertinentes diferencias de cambio a efecto de dotarlos de la cobertura necesaria para garantizar su valor.
- 8.11. No existen compromisos en firme de compra y/o venta.

**Nota 9.- Créditos no Comerciales.**

9.1. El desglose de los créditos no comerciales es el siguiente:

	<b>Importe</b>
Depósitos y Fianzas	110
Créditos no comerciales a c/p	786.672
<b>Total</b>	<b>786.782</b>

No existen dotadas provisiones para estos créditos al no haberse puesto de manifiesto la necesidad de dotaciones a la provisión.

9.2. Por otro lado, en el epígrafe "Tesorería" del activo del balance de situación al 31 de diciembre de 2006 adjunto se incluye por importe de 429.735 miles de € un europagaré con vencimiento 3 de enero de 2007, que devenga un tipo de interés de mercado, dado que goza de liquidez inmediata al cumplir con la normativa vigente al respecto de estos instrumento.

**Nota 10.- Existencias.**

10.1. La composición de las existencias al 31 diciembre 2006 es la siguiente:

	<b>Importe</b>
Productos en curso y semiterminados	2.158
Otros	10
<b>Total</b>	<b>2.168</b>

10.2. No existen compromisos firmes de compra y venta, excepto la contratación del proyecto en curso.

10.3. No existen contratos de futuros relativos a las existencias.

10.4. No existen limitaciones en la disponibilidad de las existencias debidas a factores como garantías, pignoraciones, fianzas, excepto las garantías normales de construcción de proyectos, las cuales van liberándose a medida que se cumplen los hitos contractuales.

Rég. 29  
7S4006019

11/2006

**Nota 11.- Fondos Propios.**

- 11.1. Los importes y movimientos de las cuentas de fondos propios durante terminado el 31 de diciembre de 2006 han sido los siguientes:

	Saldo al 31.12.05	Distribución Rtdos. 2005	Otros movimientos	Saldo al 31.12.06
Capital Social	22.617	-	-	22.617
Prima Emisión Acciones	110.009	-	-	110.009
Reservas de revalorización	3.679	-	-	3.679
Reserva Legal	4.523	-	-	4.523
Reservas Voluntarias	108.410	56	-	108.466
Dividendo activo 2005	-	13.571	(13.571)	-
Resultados del ejercicio	13.627	(13.627)	24.510	24.510
<b>Total Fondos Propios</b>	<b>262.865</b>	<b>0</b>	<b>10.939</b>	<b>273.804</b>

- 11.2. El capital social al 31 de diciembre de 2006 es de 22.617.420 Euros, integrado por 90.469.680 acciones, ordinarias, de clase y serie única, todas con idénticos derechos económicos y políticos, de 0,25 Euros de valor nominal unitario, totalmente suscritas y desembolsadas. La totalidad de las acciones están representadas mediante anotaciones en cuenta, y están admitidas a negociación oficial en las Bolsas de Valores de Madrid, Barcelona y el Sistema de Interconexión Bursátil Español (Mercado Continuo) desde el 29 de Noviembre de 1996.

- 11.3. De acuerdo con las comunicaciones recibidas por la sociedad en cumplimiento de lo dispuesto en la normativa vigente sobre obligaciones de comunicar porcentajes de participación y de acuerdo con información facilitada adicionalmente por sociedades vinculadas, los accionistas significativos al 31 de diciembre de 2006 son:


Accionistas	% Participación
Inversión Corporativa IC, S.A.	50,00 %
Finarpisa, S.A.	6,04 %

- 11.4. La Junta General Ordinaria de Accionistas de Abengoa, S.A. de 9 de abril de 2006, autorizó al Consejo de Administración para:
- 1.- Ampliar el capital social, en una o varias veces, hasta la cifra de 11.308.710 Euros, equivalente al cincuenta por ciento del capital social en el momento de la autorización, en el plazo máximo de cinco años.
  - 2.- Prorrogar el acuerdo de emisión de obligaciones, convertibles o no en acciones, hasta 261.585 miles de € en un plazo máximo de cinco años a partir del 26 de abril de 2004.
  - 3.- Acordar la emisión de otros títulos que reconozcan o creen una deuda o aportación de capital, dentro de los límites legales que en cada caso resulten aplicables.
  - 4.- Adquirir derivativamente acciones propias, dentro de los límites legales, por un precio entre 0,03 Euros y 120,20 Euros por acción, en el plazo máximo de dieciocho meses.

- 11.5. La Junta General Extraordinaria de Accionistas de Abengoa de 16 de octubre de 2005 autorizó al Consejo de Administración para aprobar un Plan de Adquisición de Acciones por los Directivos de la Compañía (en adelante denominado el "Plan") destinado a Directivos de Abengoa (directores de grupos de negocio, directores de unidades de negocio, responsables técnicos y de I+D+i y responsables de servicios corporativos) pertenecientes a todas sus filiales y áreas de negocio, presentes o futuras, que voluntariamente deseen participar en el mismo, no extensivo a ningún miembro de Consejo de Administración de Abengoa. Los destinatarios del Plan dispondrán de la posibilidad de acceder a un préstamo bancario, para la compra a valor de mercado de acciones de Abengoa, de conformidad con el artículo 81.2 de la Ley de Sociedades Anónimas y hasta un máximo de 87 millones de euros. El plazo de amortización del préstamo será en torno a cinco años. El volumen de acciones es de hasta 3.200.000 acciones de Abengoa, representativas de un 3,53% del capital social de la Compañía. El Plan quedó implantando durante febrero de 2006.

El Consejo de Administración aprobó con fecha 24 de julio de 2006 y 11 de diciembre de 2006 un Plan de Retribución Extraordinaria Variable para Directivos (Plan Dos), a propuesta del Comité de Retribuciones y Nombramientos. Dicho Plan incumbe a 190 beneficiarios con un importe total de 51.630 miles de euros en una duración de cinco ejercicios, 2007 a 2011 y tiene como condición la consecución, a nivel personal, de los objetivos marcados en el Plan Estratégico y la permanencia laboral durante el periodo considerado, entre otras.

- 11.6. No existen, salvo las legales, circunstancias específicas que restrinjan la disponibilidad de las reservas. Así, el saldo del epígrafe Reservas de Revalorización recoge el efecto neto de la actualización de balances realizada al amparo de lo establecido en el Real Decreto-Ley 7/1996 (Ver Nota 7); el saldo de dicho epígrafe es indisponible hasta que es comprobado y aceptado por la Administración Tributaria; dicha comprobación ha sido realizada durante el ejercicio 1998, habiéndose firmado acta de conformidad el 9 de febrero de 1999. Realizada la comprobación, el saldo de la cuenta puede destinarse a la eliminación de resultados contables negativos, a la ampliación del capital social o, transcurridos diez años contados a partir de la fecha de cierre del balance en el que se reflejaron las operaciones de actualización, a reservas de libre disposición.



Pág. 31  
7S4006018

11/2006

**Nota 12.- Provisiones para Riesgos y Gastos**

- 12.1. El movimiento durante el ejercicio del epígrafe "Provisiones para Riesgos y Gastos" ha sido el siguiente:

Concepto	Saldo al 31.12.05	Aumentos	Disminuciones	Otros Movimientos	Saldo al 31.12.06
Provisión para pensiones y obligaciones	1.059	27	-	-	1.086
Otras provisiones	2.096	-	-	-	2.096
<b>Total</b>	<b>3.155</b>	<b>27</b>	<b>-</b>	<b>-</b>	<b>3.182</b>

- 12.2. El epígrafe de otras provisiones, recoge al cierre del ejercicio las dotaciones correspondientes, a fin de disponer, de acuerdo con el principio de prudencia valorativa, de coberturas para riesgos generales de evolución de negocios y para riesgos específicos por contingencias que pudieran ponerse de manifiesto.
- 12.3. Asimismo se ha registrado dotación por importe de 27 miles de €, correspondiente a los compromisos por pensiones detallada en la Nota 18.1

**Nota 13.- Ingresos a Distribuir en Varios Ejercicios.**

No han sido otorgadas subvenciones durante el ejercicio, ni existe incumplimiento de las condiciones asociadas a las subvenciones que fueron cobradas en ejercicios anteriores.

**Nota 14.- Deudas no Comerciales.**

- 14.1. El detalle de las deudas con entidades de crédito es el siguiente:

Clasificación Temporal	Importe
Deudas con entidades de crédito a c/p.	404.718
Deudas con entidades de crédito a l/p.	800.000
<b>Total</b>	<b>1.204.718</b>

- 14.2. La cancelación de los préstamos y créditos bancarios está prevista realizarla según el siguiente calendario:

	2007	2008	2009	2010	2011	Posteriores	Total
Corto plazo	404.718	-	-	-	-	-	404.718
Largo plazo	-	-	-	266.667	266.667	266.666	800.000

Incluidos en este epígrafe, se encuentran dos operaciones de financiación sindicada a largo plazo suscrito el 20 de julio de 2005 y 29 de junio de 2006, concedidos a Abengoa, S.A., que se componen de préstamos, por importe de 800.000 miles de € garantizado por determinadas sociedades participadas de los Grupos de Negocio de Ingeniería y Construcción Industrial, Servicios Medioambientales y de Bioenergía, y de líneas de crédito de 400.000 miles de €. Ambos préstamos tienen su vencimiento el 20 de julio de 2012, comenzando las amortizaciones del principal a partir del año 2010. La financiación está destinada a financiar inversiones en proyectos y otras inversiones en sociedades que permitan ampliar los negocios y líneas de actividad del Grupo. Tradicionalmente Abengoa mantiene esta línea de financiación a largo plazo dentro de las condiciones establecidas con las entidades financieras, lo que implica el cumplimiento de determinadas condiciones acordadas entre las partes, y que son habituales en esta modalidad de operación financiera.

Al objeto el fin de minimizar la volatilidad en los tipos de interés de operaciones financieras, se suscriben contratos específicos para cubrir las posibles variaciones que se puedan producir. Así, a 31 de diciembre de 2006, el 83,3% de los préstamos sindicado se encuentran cubiertos por derivados de tipos de interés, hasta el vencimiento de la deuda. El tipo de referencia medio de los préstamos sindicado durante el ejercicio 2006 ha sido de 2,98%.

Adicionalmente, la sociedad tiene acceso a un total de líneas de crédito a corto plazo que le permiten tomar prestados fondos por importe de 86.061 miles de €. Al cierre del ejercicio se encuentran en situación de disponibles el 99,9% de los mismos.

- 14.3. El importe de los gastos financieros con entidades de crédito devengados y no pagado es de 4.715 miles de €, que se incluye en el epígrafe "Deudas con entidades de crédito a corto plazo".
- 14.4. Los saldos existentes por deudas no comerciales y sus vencimientos se distribuyen como se muestra a continuación:

	Total	Préstamos	Otras Deudas	Vencimiento en 2007
Empresas del Grupo	345.406	310.350	35.056	345.406
Empresas Asociadas	1	-	1	1
<b>Total</b>	<b>345.407</b>	<b>310.350</b>	<b>35.057</b>	<b>345.407</b>



Pág. 33  
7S4006017

11/2006 14.5. No existen, salvo lo descrito en la Nota 14.5, deudas con garantía real al 31.12.06.

14.6. El límite de descuento de que dispone Abengoa, S.A. se considera renovable y ampliable en cualquier momento, por lo que una cuantificación a una fecha determinada no aporta datos de relevancia.

**Nota 15.- Situación Fiscal.**

15.1. Abengoa, S.A. y otras 75 sociedades del Grupo (véase anexo I a esta Memoria) tributan en el ejercicio 2006 bajo el Régimen Especial de la Consolidación Fiscal con el número de Grupo 2/97.

15.2. A efectos del cálculo de la base imponible, el resultado contable se ajusta de acuerdo con las diferencias temporales y permanentes que puedan existir.

La conciliación de los resultados contables con la Base Imponible del Impuesto es la siguiente:

Conciliación Resultados Contable con Base Imponible			
	Aumentos	Disminuciones	Total
Resultados contables del ejercicio	-	-	24.510
Diferencias Permanentes	2.206	-	2.206
Impuestos Sobre Sociedades	-	-	-16.762
<b>Base Imponible</b>	<b>2.206</b>	<b>-</b>	<b>9.954</b>

15.3. El importe del Impuesto sobre Sociedades resulta de aplicar sobre la Base Imponible el tipo de gravamen vigente, habiendo aplicado las deducciones y bonificaciones que la Sociedad ha registrado al 31.12.2006 y los efectos impositivos derivados de la tributación de la Sociedad en el Régimen Especial de La Consolidación Fiscal (Nota 15.1). En este sentido, la Sociedad ha aplicado eliminaciones y deducciones por importe de 20.598 miles de €.

15.4. De acuerdo con lo establecido en el apartado 8 del artículo 42 del Real Decreto Legislativo 4/2004, de 5 de marzo, por el que se aprueba el texto refundido de la Ley del Impuesto sobre Sociedades, a continuación se detalla la información necesaria para dar cumplimiento a los requisitos formales de la Deducción por reinversión de beneficios extraordinarios generados por Abengoa, S.A. en los ejercicios 2002 y 2005:

Fecha Transmisión	Bien Transmitido	Importe Transmisión (a)	Valor Neto Contable (b)	Deprec. Monetaria. Art. 15.11 LIS (c)	Renta Acogida a la Deducción (a-b-c)	Fecha de Reinversión
17-12-02	Inmovilizado Material	28.858	3.658	481	24.719	22-11-02
18-02-05	Inmovilizado Material	1.072	46	3	1.022	14-11-05

- 15.5. Al cierre del ejercicio se habían pagado a cuenta del Impuesto sobre Sociedades definitivo las siguientes cantidades:

	<b>Importe</b>
Por retenciones practicadas	960
Por ingresos a cuenta	1.336


- 15.6. No existe al cierre del ejercicio Impuesto de Sociedades anticipado ni diferido, por no haberse producido diferencias temporales entre el resultado contable y la base imponible individual de la Sociedad.

Adicionalmente, la Sociedad mantiene al 31 de diciembre de 2006 en el epígrafe "Administraciones Públicas" del activo del balance de situación por importe de 8.328 miles de € aproximadamente, correspondiente a deducciones pendientes de aplicar generadas en ejercicios anteriores.

- 15.7. Se registran con carácter general, los impuestos sobre Sociedades anticipados y diferidos por operaciones intragrupo, de acuerdo con el Régimen especial de Grupos de Sociedades.
- 15.8. Con fecha 23 de marzo de 2006 han finalizado las actuaciones de comprobación realizadas por la Inspección de los Tributos sobre el Grupo Consolidado 2797, mediante la firma de sendas Actas de Conformidad en relación con el Impuesto sobre Sociedades – Régimen de Declaración Consolidada, por los ejercicios 1999-2002, que se califican de previas y la liquidación resultante de las mismas de provisional, según el siguiente detalle:

<b>Ejercicio</b>	<b>Cuota</b>	<b>Intereses</b>	<b>Sanción</b>	<b>Total</b>
1999	84	24	8	116
2000	-	-	48	48
2001	-	-	34	34
2002	-	-	2	2
<b>Total</b>	<b>84</b>	<b>24</b>	<b>92</b>	<b>200</b>





11/2006

En relación con los ejercicios 1999-2002 y a petición de la compañía, se han visto regularizados los importes correspondientes a las deducciones pendientes de aplicación de dichos ejercicios por el Grupo Consolidado 2/97, quedando al término de la inspección de la siguiente manera:

Nuevo saldo pendiente Deducción	Importes
Inversiones ejercicio 1999	1.340
Inversiones ejercicio 2000	67
Inversiones ejercicio 2001	1.440
Inversiones ejercicio 2002	4.805



En idéntica fecha, se suscribieron Actas de Conformidad por los conceptos Retenciones/Ingresos a cuenta Capital Mobiliario, Retenciones/Ingresos a cuenta Rendimientos Trabajo/Profesional y Retenciones/Ingresos a cuenta Arrendamientos Inmobiliarios. De las actuaciones efectuadas resultaron ser conforme a derecho dichos conceptos.

En idéntica fecha, se firmó Acta de Conformidad por el concepto Impuesto sobre el Valor Añadido. En dicha acta, se incrementa la base imponible declarada por Abengoa SA, de la que resulta una deuda a ingresar a favor del Tesoro Público por importe de 4 miles de €, de la cual, 3 miles de € corresponden a cuotas y 1 miles de € a intereses de demora.

- 15.9. A la fecha de formulación de estas Cuentas Anuales, la sociedad tiene abiertos a inspección por las Autoridades Tributarias los siguientes impuestos y ejercicios:

Impuestos	Inclusive desde
Impuesto sobre Sociedades	2003
Impuesto sobre el Valor Añadido	2003
Impuesto sobre la Renta de las Personas Físicas - Retenciones	2003
Otros Impuestos	2002

- 15.10. Debido a posibles interpretaciones diferentes de la normativa fiscal, podrían existir determinados pasivos fiscales de carácter contingente. Sin embargo, en opinión de los Asesores Fiscales, la posibilidad de que se materialicen es remota, y en cualquier caso, la deuda tributaria que de ellos pudiera derivarse no afectaría significativamente a las cuentas anuales.

**Nota 16.- Garantías Comprometidas con Terceros y Otros Pasivos Contingentes.**


- 16.1. Al cierre del ejercicio el importe global de las garantías comprometidas con terceros asciende a 146.703 miles de €, correspondiente a avales y seguros de caución en garantía del fiel cumplimiento de las obligaciones contraídas en obras contratadas, en licitaciones y por subvenciones recibidas.
- 16.2. En concepto de afianzamiento por operaciones diversas con entidades financieras (excluyendo el Préstamo Sindicado de Abengoa, S.A. referido en la Nota 14.2), existen a 31 de diciembre de 2006 garantías prestadas entre sociedades del Grupo por importe de 855.408 miles de €.

En este sentido cabe indicar que Abengoa como cabecera del Grupo gestiona por cuenta de sociedades dependientes líneas de avales que son firmadas por la sociedad matriz, si bien la titularidad, riesgos y costes inherentes de dichos avales son repercutidos a las sociedades dependientes mediante contrato firmado entre las partes.

- 16.3. Al cierre de 31.12.2006 Abengoa y su grupo de empresas mantienen reclamaciones y controversias legales a su favor y en su contra, como consecuencia natural de su negocio y las reclamaciones económicas y técnicas que las partes de un contrato suelen mutuamente interponerse. La más significativa de estas reclamaciones se encuentra actualmente sustanciada en el exterior, y se refiere a un contrato de repotenciación de unidades de generación eléctrica que por distintas incidencias ha sido en su momento denunciado por la sociedad del grupo adjudicataria del contrato, como consecuencia de la imposibilidad de su ejecución tal y como estaba definido por motivo de la ausencia, en tiempo y forma, de la obtención por parte del cliente de los correspondientes permisos administrativos requeridos para llevar a cabo la obra.

Como consecuencia de todo ello, la citada sociedad adjudicataria reclamó sustanciales importes económicos no reconocidos en las cuentas anuales adjuntas ni en las elaboradas en ejercicios anteriores, atendiendo a su condición de activos contingentes. Dichas reclamaciones fueron finalmente reconvenidas durante el 2003 por el cliente incluyendo conceptos de pérdidas intangibles y de reclamaciones por daños indirectos muy superiores al total del contrato original (de alrededor de 200 millones de US Dólares). Los administradores de Abengoa esperan que este contencioso pueda resolverse adecuadamente en un plazo razonable de tiempo y por tanto entienden que no configura pasivos de naturaleza susceptible de reconocimiento contable. Dicha opinión está corroborada por los asesores legales de la sociedad, especialmente por la limitación establecida en el propio contrato de exclusión de la responsabilidad por daños indirectos y la limitación por daños directos.

- 16.4. Abengoa y otras sociedades del grupo garantizan los compromisos, básicamente el pago de las cuotas de arrendamientos derivados de las operaciones de Sale and Lease Back del 100% de ciertos activos de las plantas de producción de bioetanol situadas en York, Colwich y Portales pertenecientes a la sociedad dependiente Abengoa Bioenergy Corp. El montante de las operaciones asciende a 111,5 millones de US Dólares.





## 11/2006 Nota 17.- Ingresos y Gastos.

17.1. La distribución por actividad del importe neto de la cifra de negocios es la siguiente:

Grupo de Negocio	Importe	%
Ingeniería y Construcción Industrial	28.428	100 %



17.2. Las transacciones efectuadas durante el ejercicio económico con las Empresas del Grupo y Asociadas han sido las siguientes:

Concepto	Empresas Grupo	Empresas Asociadas
Ventas Netas	28.416	
Compras Netas	42.989	
Intereses Recibidos	19.229	
Intereses Abonados	6.474	
Otros servicios prestados	29.178	
Otros servicios recibidos	1.674	
Dividendos recibidos	13.646	
Dividendos repartidos	7.605	

17.3. El importe de las transacciones efectuadas en moneda extranjera no es significativo.

17.4. El número medio de personas empleadas durante el ejercicio ha sido, distribuido por categorías, el siguiente:

Categorías	Nº. Medio
Ingenieros y Licenciados	32
Personal Técnico	2
Administrativos	12
Operarios y Subalternos	2
<b>Total</b>	<b>48</b>

17.5. La composición de los gastos e ingresos extraordinarios es como sigue:

Concepto	Importe
Por enajenaciones del Inmovilizado Material	1
Por enajenación de participaciones en sociedades	-
Por otros ingresos extraordinarios	39
<b>Total Ingresos Extraordinarios</b>	<b>40</b>

Concepto	Importe
Por variación provisiones cartera de control	50
Por enajenación de participaciones en sociedades	2
Por otros gastos extraordinarios	21
<b>Total Gastos Extraordinarios</b>	<b>73</b>

<b>Resultados Extraordinarios Netos</b>	<b>-33</b>
---	------------

#### Nota 18.- Otra Información.

18.1. El cargo de Consejero es retribuido de conformidad con lo establecido en el art. 39 de los Estatutos Sociales. La remuneración de los administradores podrá consistir en una cantidad fija acordada en la Junta General, no siendo preciso que sea igual para todos ellos. Igualmente podrán percibir una participación en los beneficios de la Sociedad, de entre el 5 y el 10 por ciento máximo del beneficio anual una vez deducido el dividendo correspondiente al ejercicio de que se trate, compensándose además los gastos de desplazamiento, realizados por actuaciones encargadas por el Consejo.

Las remuneraciones satisfechas durante el ejercicio 2006 al conjunto de los miembros del Consejo de Administración como tales y del Consejo Asesor del Consejo de Administración de Abengoa, S.A., han ascendido a 1.578 miles de € en concepto de asignación y dietas, y a 211 miles de € por otros conceptos. Existe un compromiso por pensiones dotado en su totalidad y cuyo valor asciende a 1.086 miles de €. La remuneración al conjunto de personas que forman la Alta Dirección ha ascendido por todos los conceptos a 5.107 miles de €.

18.2. No existen anticipos ni créditos concedidos al conjunto de miembros del Consejo de Administración, así como tampoco obligaciones asumidas con ellos a título de garantías.





11/2006 18.3.

Desde el 19 de julio de 2003 fecha en vigor de la Ley 26/2003 por la que se modifica la Ley 24/1998, de 28 de julio, del Mercado de Valores, y el Texto Refundido de la Ley de Sociedades Anónimas, con el fin de reforzar la transparencia de las sociedades anónimas, los miembros del Consejo de Administración no han mantenido, salvo los descritos a continuación, participaciones en el capital de sociedades que directamente mantengan actividades con el mismo, análogo o complementario al que constituye el objeto social de la Sociedad dominante. Asimismo, no han realizado ni realizan actividades por cuenta propia o ajena del mismo, análogo o complementario al que constituye el objeto social de Abengoa, S.A.



A continuación se detallan aquellos Consejeros que sean miembros de otras entidades cotizadas:

NIF	Nombre	Entidad cotizada	Cargo
35203147	José Terceiro Lomba	Telvent Git	Vocal Consejo de Administración
35203147	José Terceiro Lomba	U.Fenosa	Vocal Consejo de Administración
35203147	José Terceiro Lomba	Iberia	Vocal Consejo de Administración, miembro de la Comisión Ejecutiva.
35203147	José Terceiro Lomba	Grupo Prisa	Vocal Consejo de Administración, Presidente del Comité de Auditoría.
2191423	Ignacio de Polanco Moreno	Grupo Prisa	Consejero

18.4. De acuerdo con el registro de participaciones significativas que la Compañía mantiene conforme a lo establecido en el Reglamento Interno de Conducta en materia de Mercado de Valores, los porcentajes de participación de los administradores en el capital de la Sociedad a 31.12.2006 son los siguientes:

	% Directa	% Indirecta	% Total
Felipe Benjumea Llorente	0,061	-	0,061
Javier Benjumea Llorente	0,004	-	0,004
José Joaquín Abaurre Llorente	0,003	-	0,003
José Luis Aya Abaurre	0,061	-	0,061
José B. Terceiro Lomba	0,111	0,111	0,222
Ignacio de Polanco Moreno	-	-	-
Daniel Villalba Vilá	0,003	-	0,003
Carlos Sebastián Gascón	-	-	-
Mercedes Gracia Díez	0,0005	-	0,0005
<b>Total</b>	<b>0,2435</b>	<b>0,111</b>	<b>0,3545</b>

18.5. Durante el ejercicio 2006 se han devengado honorarios por importe de 98 miles de € relativos a trabajos de auditoría financiera correspondiente a dicho ejercicio. Adicionalmente, se han abonado a firmas de auditoría 805 miles de € por otros conceptos.

- 18.6. En el epígrafe Inversiones Financieras Temporales existen partidas por un importe de 11.458 miles de € aproximadamente, que se encuentran afectas como garantía de determinadas obligaciones derivadas de programas de incentivos con directivos y empleados basados en operaciones de adquisición de acciones propias y de sociedades dependientes.

**Nota 19.- Relaciones con Empresas Vinculadas.**


- 19.1. La cuenta que Abengoa, S.A. mantiene con Inversión Corporativa I.C., S.A., al cierre del ejercicio presenta saldo cero.
- 19.2. Los dividendos distribuidos a empresas vinculadas durante el ejercicio han ascendido a 7.605 miles de €.

**Nota 20.- Información sobre Medio Ambiente.**

Uno de los Grupos de Negocio en que se estructura Abengoa centra su actividad en la prestación de servicios medioambientales, tales como reciclaje de residuos, limpiezas industriales e ingeniería medioambiental.

Al cierre del ejercicio 2006 Abengoa estima que no incurre en riesgos de naturaleza medioambiental que requieran dotación adicional de provisiones.

Es objetivo de Abengoa que todas sus sociedades obtengan Certificaciones de sus Sistemas de Gestión Ambiental. El empleo de técnicas de tratamiento con garantías de prevención de calidad ambiental, ha tenido un reconocimiento oficial a través de las certificaciones de gestión medioambiental (ISO 9001, ISO 14001 y EMAS). Como consecuencia de lo anterior, al terminar el año 2006, se tienen Sistemas de Gestión de Calidad certificados a través de la ISO 9001 para el 93% de las sociedades de Abengoa; igualmente se tienen Sistemas de Gestión Medioambiental certificados a través de ISO 14001 para el 82% de las sociedades.






 Pág. 41  
 7S4006013

11/2006 Nota 21.- Acontecimientos Posteriores a



En relación con el procedimiento seguido por el Juzgado Central de Instrucción número 4 de la Audiencia Nacional contra cuatro miembros del Consejo de Administración de Abengoa S.A. contra el actual Secretario del Consejo de Administración, así como contra el actual Presidente de Telvent GIT por un supuesto delito de administración desleal del artículo 295 del Código Penal, como consecuencia de la compra de acciones de Xfera, el Auto del Juzgado Central de lo Penal de la Audiencia Nacional de fecha 25 de enero de 2007 decreta la nulidad absoluta y el sobreseimiento del citado procedimiento. El 17 de octubre de 2006 el Juzgado Central de lo Penal ya dictó un auto en el que dejaba sin efecto las medidas cautelares impuestas a Inversión Corporativa. El Auto de 25 de enero acoge y estima íntegramente la cuestión previa planteada por la representación procesal de los acusados, relativa a la falta de legitimación activa del Ministerio Fiscal, en ausencia de denuncia de persona alguna, tal como establece el artículo 296 del Código Penal. El auto también aclara que no se produce ninguno de los supuestos excepcionales –afectación a los intereses generales o pluralidad de afectados- que permiten plantearse la existencia de delito aún en caso de inexistencia de denuncia alguna. El Auto de 25 de enero fue objeto de recurso por parte del Ministerio Fiscal con fecha 6 de febrero de 2007, que será resuelto por la Sala de lo Penal de la Audiencia Nacional en el plazo oportuno, momento en que de confirmarse el citado Auto, adquirirá firmeza.

Con posterioridad al cierre del ejercicio no han ocurrido acontecimientos susceptibles de influir significativamente en la información que reflejan las Cuentas Anuales formuladas por los Administradores con ésta misma fecha, o que deban destacarse por tener trascendencia significativa para la sociedad.

## Nota 22.- Cuadro de Financiación de los Ejercicios 2006, 2005.

	Ejercicio 2006	Ejercicio 2005
<b>Orígenes</b>		
1. Recursos procedentes de las operaciones	25.929	11.934
4. Deudas a largo plazo		
b) De empresas del grupo	45	-
c) De empresas asociadas	-	-
d) De otras deudas	300.000	-
5. Enajenación de inmovilizado		
b) De inmovilizaciones materiales	1	1.072
c) De inmovilizaciones financieras		
c1) Empresas del grupo	73.307	64
c2) Empresas de asociadas	-	-
c3) Otras inversiones financieras	-	-
7. Cancelación antic. o traspaso a corto de inmov. financ.		
a) Empresas del grupo	-	-
b) Empresas asociadas	-	-
c) Otras inversiones financieras	-	6
9. Recursos obtenidos por operaciones de tráfico		
b) Traspaso a corto de créditos comerciales	-	-
<b>Total orígenes</b>	<b>399.282</b>	<b>13.076</b>
<b>Disminución capital circulante</b>	<b>-</b>	<b>77.940</b>
	<b>399.282</b>	<b>91.016</b>

**Aplicaciones**

2. Gastos de establecimiento y formalización de deudas	3.056	4.306
3. Adquisiciones de inmovilizado		
a) Inmovilizaciones inmateriales	-	-
b) Inmovilizaciones materiales	797	138
c) Inmovilizaciones financieras		
c1) Empresas del grupo	78	73.855
c2) Empresas de asociadas	-	-
c3) Otras inversiones financieras	-	-
6. Dividendos	13.571	12.666
7. Cancelación o traspaso a corto de deudas a largo		
b) De empresas del grupo	-	45
c) De empresas asociadas	-	-
d) De otras deudas	3	6
9. Recursos aplicados en operaciones de tráfico		
a) Créditos comerciales a largo	-	-
<b>Total aplicaciones</b>	<b>17.505</b>	<b>91.016</b>
<b>Aumento capital circulante</b>	<b>381.777</b>	<b>-</b>
	<b>399.282</b>	<b>91.016</b>

Ejercicio 2006		Ejercicio 2005	
Aumento	Disminuc.	Aumento	Disminuc.
2. Existencias	-	3.206	1.011
3. Deudores	13.218	-	761
4. Acreedores	-	424.140	-
5. Inversiones financieras temporales	312.416	-	95.705
7. Tesorería	482.869	-	12.158
8. Ajustes por periodificación	620	-	4.388
<b>Totales</b>	<b>809.123</b>	<b>427.346</b>	<b>18.318</b>
<b>Variación capital circulante</b>	<b>-</b>	<b>381.777</b>	<b>96.258</b>
	<b>809.123</b>	<b>809.123</b>	<b>96.258</b>

**Variación del Capital Circulante**

2. Existencias	-	3.206	1.011	-
3. Deudores	13.218	-	761	-
4. Acreedores	-	424.140	-	95.705
5. Inversiones financieras temporales	312.416	-	12.158	-
7. Tesorería	482.869	-	4.388	-
8. Ajustes por periodificación	620	-	-	553
<b>Totales</b>	<b>809.123</b>	<b>427.346</b>	<b>18.318</b>	<b>96.258</b>
<b>Variación capital circulante</b>	<b>-</b>	<b>381.777</b>	<b>77.940</b>	<b>-</b>
	<b>809.123</b>	<b>809.123</b>	<b>96.258</b>	<b>96.258</b>



Pág. 43  
7S4006013



11/2006

**Ajustes de Conciliación entre los Resultados y los Recursos  
Aplicados por / Generados en / las Operaciones**

	Ejercicio 2006	Ejercicio 2005
<b>Resultado del ejercicio</b>	<b>24.510</b>	<b>13.627</b>
<b>Más:</b>		
Dotación de amortización y provisión de inmovilizado	387	907
Dotación a la provisión para riesgos y gastos	27	-
Amortización de gastos de formalización de deudas	1.004	2.939
Perdidas en por enajenación de inmovilizado	2	202
<b>Menos:</b>		
Excesos de provisiones de inmovilizado	-	3.419
Excesos de provisiones para riesgo y gastos	-	1.292
Beneficios por enajenación de inmovilizado	1	1.030
<b>Recursos (aplicados)/generados en/por las operaciones</b>	<b>25.929</b>	<b>11.934</b>